


超！使いやすい筆記帳  ノートテーカー・プロ-EX

Notetaker Pro-EX

通訳に！速記に！プレゼンに！アイデア帳に！

※ペンには付属しておりません。



テーブルなしでも書きやすい
こういうのが欲しかった！



プロによるプロのための知的仕事ツール

効率的なノートテキングのために、元・プロ会議通訳者の杉森元が、ノートに関する従前の不満を解消した、新しい筆記帳をデザインしました。具体的には、特に立位での筆記が行いやすいように、さまざまな工夫が施されています。メモが専門業務の重要部分を占める方々にお勧めのノートです。

ありそうでなかった特製メモ帳



Notetaker Pro-EX

5つの特徴

- 1 持ちやすく 360 度めくりやすいA5縦上短辺リング綴じ
- 2 クリップボードの機能を持つMDF製の硬い裏表紙
- 3 ルーズリーフ・リフィルによる経済性と環境配慮
- 4 自由な筆記に適する罫線なしの無地ノート
- 5 おしゃれでプロフェッショナルなデザイン

クリップボードと
リングノートの
いいところ取り！




PEP 英語学校 校長
杉森 元

本製品は Notetaker Pro (レギュラー) の上位バージョンです。本 EX タイプには、右利き用と左利き用があります。



レギュラー



EX 右利き用



EX 左利き用

 PEP英語学校
We are full of PEP!

www.pep-eigo.com

本製品の特徴と使い方

各部名称

オモテ

①リング

開閉して、ルーズリーフを差し替えられます。追加のリフィルのルーズリーフは、PEP 英語学校 HP オンラインストア等で購入できます。

②超極厚紙オモテ表紙

うら表紙より 1 回り小さく、中のメモ用紙より 1 回り大きいサイズにデザインされており、メモ用紙を保護しながら 360 度めくり易いようになっています。

⑤ストラップ

左手指を通しておくと、本体を取り落すことを防げます。

⑥コーナー金具

オモテ表紙の耐久性を上げ、高級感を増します。

③ペンホルダー

(ペンは付属していません)

④平ゴム留め

持ち運ぶときに、表紙がパタつくのを防ぎます。

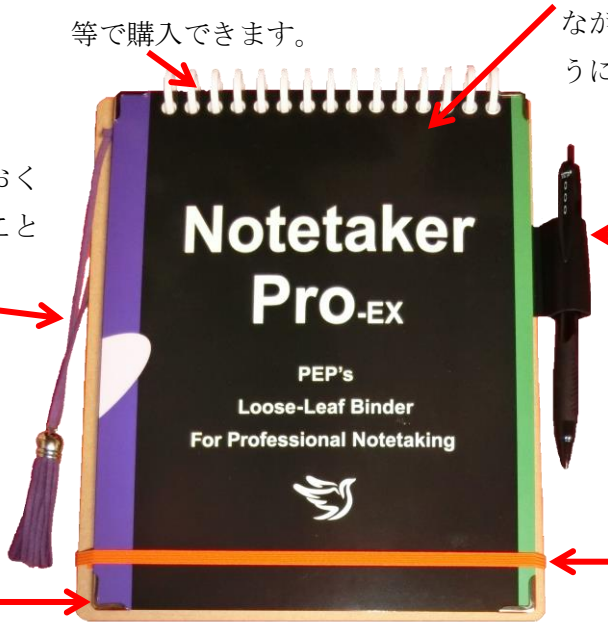
ウラ

⑧MDF 製ウラ表紙

画板などに用いられる硬い素材で、テーブルがない場所での筆記を安定させます。硬いと同時に木のぬくもりがあり、やさしい手触りです。

⑦壁掛け用ストラップ

フックに掛けやすいように、若干緩めに張っています。



| | | |
|----------------|---|---|
| <p>①</p> | <p>リングは、指を差し込む等して、簡単に開けることができます。閉める時は、開口部のポッチを手で合わせるだけです。リングは、柔軟性のあるプラスチック製なので、見かけより丈夫です。なお、カール事務器株式会社 ルーズリングジッパー 14mm Z-14 があると、開閉がより簡単にできます。また、リングが消耗した場合は、同社製 ルーズリング 穴径 14mm ホワイト LR-3014-W をご利用ください。共にアマゾン等で入手できます。</p> |   <p>ルーズリングジッパー 14mm Z-14 (本製品には付属していません)</p> <p>リフィル用ルーズリーフ 100 枚が付属しています。追加が必要になったら、PEP 英語学校 HP オンラインストア等で購入できます。</p> |
| <p>④</p> | <p>テーブルがない場所でメモを取る際、ノートを支える手の指をストラップに通しておけば、ノートを取り落す危険がありません。</p> |  <p>※なお、本製品に使用しているストラップには、強度的にあまり大きな力を掛けることができません。消耗した場合は早めにお取替え下さい。手芸品店等で「スエード紐」として販売されています。</p> |
| <p>⑥</p> | <p>壁掛け用のストラップを使い、壁のフック等に掛けることができます。掛けやすいように、このストラップは、緩めに張ってあります。</p> |   |
| <p>② ⑧</p> | <p>MDF 製のウラ表紙は、持ち易いように、持ち手側が広がっています。このスペースの上部は、付箋を張り付けて使うことができます。そして、このウラ表紙より若干小さいサイズのオモテ表紙が、この付箋を程よくホールドするようにデザインされています。</p> |   |



現場の経験を生かし、全部、私がデザインしました。

資格の次は同時通訳！
会議通訳小教室
 JAPANESE-ENGLISH
 CONSECUTIVE & SIMULTANEOUS
 INTERPRETING CLASS
 さらなる高みへ！
 PEP英語学校

「楽しい学習による自己実現」を応援する
PEP英語学校
 We are full of PEP!
 通訳ガイド試験準備講座／会議通訳小教室
Self-Realization through Learning

Why is “Notetaker Pro-EX” **THE** Notebook for you?

究極の文具—「ノートテカー・プロ-EX」

いいノートが欲しい!



高度な集中力を要する通訳や速記などに不可欠なメモは、本体の仕事へ割くべき集中力を削がないようにするため、なるべくストレスなく行えるようにすべきです。そのためには、使いやすい筆記帳が必要です。

従前より、こうした目的の筆記帳に最適の形式は「A5 縦上短辺リング綴じ」だとされてきました。この形式のノートには、「速記用ノート」がありますが、以下のような難点があります。

従来の速記用ノートの難点



①表紙の硬度と大きさが不十分

テーブルなしでメモをする場合、表紙に十分な硬さがないと、安定した筆記が困難になります。また、ノート用紙よりも表紙が一回り大きくないと、ページをめくる際、筆記帳本体を支えている手指を開く必要があり、本体を落としてしまう危険があります。しかし、だからといってクリップボードを用いると、リング綴じの利点（360°容易に開けてめくり易い）を享受できなくなります。

②値段が高い

速記用ノートは、用紙 50 枚のもので、1 冊 400 円以上します。

③罫線が入っている

速記用ノートの筆記面には、たいいてい罫線が入っています。罫線は、特に通訳メモの場合、邪魔なことがあります。

そこで速記用ノートを改良し...

理想のノートが完成!

“Notetaker Pro-EX”は、こうした不満を解消すべく、硬く大きめの表紙、リフィル方式による経済性、自由な筆記に適する無地のルーズリーフ等を備えました。まさに「こういうのが欲しかった!」プロのための“**THE** Notebook”です。



非常に硬い表紙 (①の克服)



画板やクリップボード等に用いられる非常に硬い素材「MDF」を裏表紙に用いたので、ノートがたわむことがなく、テーブルがない場所でも安定した筆記が可能です。

大きめの表紙 (①の克服)



MDF製の裏表紙は、筆記面より大きく、左サイドに親指を置くスペースがあるので持ち易く、テーブルがない場所でページをめくる際にノートが不安定になるのを防げます。

無地リフィル (②③の克服)



使うほどコストが下がります。かつ環境にやさしく、また、無地ノートは自由な筆記に適しています。

「楽しい学習による自己実現」を応援する
PEP英語学校
We are full of PEP!

URL: www.pep-eigo.com

Email: info@pep-eigo.com

右利き用: 4,860 円 (リフィル 100 Sheets 付)

左利き用: 4,960 円 (リフィル 100 Sheets 付)

リフィル 100 枚: 600 円

※価格は HP オンラインショップでの販売価格で、税送料込です。

※細部の仕様・価格は改訂されることがあります。

リフィルはレギュラータイプ・EXタイプ共通でご利用いただけます。リフィル用特製ルーズリーフ単独の販売も、いたしております。PEP 英語学校 HP のオンラインストアへどうぞ!